



INTEGRADOR MUNICIPAL ICAD



Prezado contribuinte,


Com o objetivo de otimizar o processo de integração entre a REDESIM e Prefeitura Municipal, desenvolvemos o módulo Integrador Municipal iCad.

Caso você tenha realizado um processo de abertura, alteração ou baixa de empresa ou MEI através da REDESIM e o seu CPF foi apontado como responsável pelo processo, ao receber o email de confirmação, para que você possa dar continuidade ao processo de forma eficiente acesse o sistema iCad online e localize o protocolo REDESIM.


Ao acessar o sistema iCad online, siga os passos abaixo:

1º PASSO

Ao receber o email de confirmação do protocolo em processo, acesse o sistema iCad online com usuário e senha.


- Caso não tenha um usuário, selecione ?Cadastra-se Aqui!? e realize um cadastro completo.
- Ao acessar o sistema iCad online, você poderá visualizar o protocolo REDESIM na área de Acompanhamento de Processos .

2ºPASSO


Ao visualizar o protocolo da viabilidade da abertura ou alteração, selecione o link *Pendente Usuário*  *Pendente do Usuário* para verificar e inserir outras informações aos dados integrados.

- Ao abrir a tela de informações do protocolo, você deverá complementar os dados não integrados, inclusive o questionário específico do município.
- Clicando no botão ?Anexos?, você poderá anexar arquivos.

- Através do campo *Observações*, você poderá enviar mensagens de texto para o Auditor municipal encarregado da análise do protocolo.

- Ao final do preenchimento, selecione *Finalizar* . O protocolo será enviado para análise final do município.

3ºPASSO


- Caso seu protocolo seja **Indeferido** pela Prefeitura, você deverá verificar o motivo acessando o ICAD na área de *Acompanhamento* .

- Caso seu protocolo seja **Deferido** pela Prefeitura, os dados de Viabilidade serão disponibilizados para REDESIM, que após concluir a fase de Registro e, de forma automática retornará o protocolo com as informações de constituição/empreendimento para o sistema ICAD Online.

4ºPASSO


Após receber o e-mail de retorno do protocolo, novamente acesse o ICAD Online.

Acesse a área de *Acompanhamento*  para visualizar o protocolo.

- Selecione o link *Pendente Usuário*  *Pendente do Usuário* para visualizar os dados integrados. Você deverá complementar os dados não integrados, inclusive o questionário específico do município.

- Clicando no botão *Anexos*, você poderá anexar arquivos.

- Através do campo *Observações*, você poderá enviar mensagens de texto para o Auditor municipal encarregado da análise do protocolo.

- Ao final do preenchimento, selecione *Finalizar* . O protocolo será enviado para análise final do município.

ciente